



www.gamestorm.it/PS2


Trucchi Il Padrino per Playstation 2

NB. i trucchi presenti in questo documento non sono tutti garantiti come funzionanti

Se vuoi aggiungere un trucco a questo documento o segnalare un trucco non funzionante visita www.gamestorm.it/PS2!

agg. 5 Apr 2013 12:03:54

riprendere tutte le munizioni by vergani inserito in data 04-02-2013

mettete il gioco in pausa e inserite: 

attenzione: il trucco si può usare solo una volta ogni tanto.

by the enigmist

essere in un'altra famiglia inserito in data 04-02-2013



by puzzle32

diminuire il livello di ricercato inserito in data 04-02-2013

quando si ha un alto numero di simboli di livello di ricercato se si entra in un'auto come quella dei corleone di colore nero il livello scende sensibilmente!

by maurojuve

ricarico colpi inserito in data 04-02-2013

in pausa 

by gokubardak

ricaricamento colpi inserito in data 04-02-2013

in pausa 

by gokubardak

10000 \$ inserito in data 29-01-2007

a brooklin da abbigliamento pitkin (o qualcosa del genere) dopo averlo conquistato ci troverete 2 pugili scarsi se li battete vi daranno 10000\$

by pejo

Estorsone da vero gangster inserito in data 27-01-2007

Entrate senza farvi notare (Intendo camminando senza che gli avversari vi sparino) In un'attività nemica. Cercate di estorcere il proprietario poi subito dopo entreranno i nemici che erano appostati fuori. Uccideteli e fate una presa al commerciante. premete **LE** + **RE** e strangolatelo (Senza ucciderlo) Fino a che la barra blu non **↑** peri la soglia della trattativa conclusa. senza mollare la presa premere **▲** e il gioco è fatto ora siete dei gangster con i fiocchi!!
by asus28

Strangolamento silenzioso inserito in data 27-01-2007

Agganciate un nemico con **L1** (Non importa se vi ha scoperto o no) Fategli una presa con **R1** e premete contemporaneamente i tasti **LE** , **RE** . E il gioco è fatto!!
by asus28

Dormire SEMPRE tra due guanciali.. inserito in data 27-01-2007

Comperate una stanza di un hotel. Come nel trucco da me inserito "Armi ed energia facili (Anzi mooolto facili)" entrate e troverete un intero arsenali di armi (è facoltativo raccoglierle) Scendete alla reception e estorcete il proprietario. Così all' esterno del hotel compariranno 2 scagnozzi dei corleone che vi proteggeranno la casa ma soprattutto voi se state scappando da qualcuno e vi ci rifugiate dentro!!
by asus28

Armi ed energia facili (Anzi mooolto facili) inserito in data 27-01-2007

Comprate una casa qualsiasi (Preferibilmente una stanza di hotel)Entrate nella vostra stanza e troverete..... di tutto e di più!!!
by asus28

Come liberars della polizia e delle gang rival che ti inseguono (In macchina) inserito in data 27-01-2007

Con la vostra auto spingete i nemici ai bordi della strada così andranno a sbattere contro i caretti di legno e le auto posteggiate... questo li rallenterà notevolmente
by asus28

come fare gli stili di esecuzione inserito in data 02-11-2006

per eseguire tutti e 22 gli stili di esecuzione dovete usare non una persona qualsiasi ma un membro delle altre famiglie.
by compat

come buttare le persone dalla finestra inserito in data 22-09-2006

premere **L1** e **R1** poi portarlo vicino la finestra muovere la levetta sinistra verso sopra e dare dei pugni alla persona
by Daniele3266

magnum inserito in data 31-07-2006



by UNDERPIETRO

imboscate inserito in data 31-07-2006



avete presente dove uccidete il vostro amico perche' vi tradisce la famiglia, il fratello della vostra amata? be se ci tornate troverete un venditore di armi e un'imboscata da parte della famiglia stracci. ps potete tornarci ogni volta. e ci stanno anche quando vete finito il gioco.

come trovare gli uomini in nero che hanno da vendere armi da paura inserito in data 10-07-2006

premete start poi dovete andare dove c'e la pistola di colore giallo con delle stelle

by Markus DJ

come ricavare più soldi chiedendo i pizzi ai commercianti inserito in data 10-07-2006

quando dovete premere  per concludere l'affare ad un qualsiasi negozio prendete un'arma puntate il capo molto spesso il prezzo si alzerà poi cambiate arma puntate ancora fate questo procedimento con tutte le armi poi infine premete 

by Markus DJ

banche inserito in data 29-06-2006

Se le rapinate, facendo saltare la camera blindata con la dinamite, dovrete portare il denaro al rifugio e vi consiglio di andare in una delle 5 basi delle famiglie, la più vicina. In base alla banca, potrete trovare 4.000, 5.000, 8.000, 20.000 o addirittura con una banca, 50.000\$

by skater

chiedere il pizzo più facilmente inserito in data 29-06-2006

Quando chiedete il pizzo a un negoziante il modo più facile di convincerlo è trovare il suo punto debole, che sarà un oggetto o una persona all'interno del locale. Quindi distruggete l'oggetto o uccidete la persona e il gioco è fatto

by ronaldinho000

stili di esecuzione inserito in data 28-06-2006

se li fate tutti e 22 vi daranno 150.000\$

by skater

Sfuggire alla polizia inserito in data 27-06-2006

Per sfuggire alla polizia potrete andare nel palazzo corleone o in un palazzo conquistato dai corleoni quando sarai Don o padrino. Potrai uccidere la polizia facilmente grazie ai tuoi amici corleoni!

by Dade8330

Farsi largo nel traffico2 inserito in data 27-06-2006

Per passare facilmente in una strada affollata di macchine basta prendere una macchina della polizia e attivare l'allarme con L3 (levetta analogica sinistra). Senza usare il clacson le macchine si sposteranno come per magia!
by Dade8330

Soldi facili con la cassa inserito in data 27-06-2006

In ogni negozio o hotel nn manca mai una cassa! Spaccando la cassa riceverete dei soldi ma se sono pochi potrete prenderne altri, basta ke uscite dal negozio ed entrate in una macchina e uscite senza partire, ritornate nel negozio e la cassa sarà funzionante e potrete raccogliere altri soldi!
by Dade8330

Negoziante che non paga inserito in data 23-06-2006

Molte volte i negozianti non pagano dei soldi quando avete esagerato con la pressione. Per farvi pagare anche se è rossa la linea di pressione uscite dal negozio/hotel prendete la macchina e fate un giro del vicinato. Tornate nel negozio/hotel e il negoziante non avrà più la linea di pressione rossa!
by Dade8330

Prendere dillinger(mitragliatore liv.3) inserito in data 21-06-2006

Andate a nord di little italy uscite e andate a midtown e in uno spazio chiuso troverete lo spacciatore che vi chiederà \$500.000 per la dillinger.
by Fiorentino

Armi potenziate: livello 3 inserito in data 16-06-2006

Saturday Night Special (revolver)
Assassin (pistola)
Python (magnum)
Spazzatrice (fucile a canna lunga)
Dillinger (thompson)
by skyliuker

per salire sul tettuccio delle auto parcheggiate inserito in data 15-06-2006

bisogna trovare un'auto parcheggiata davanti ad un salto, camminare sopra al salto in direzione dell'auto e camminare sul tetto dell'auto. BUON DIVERTIMENTO!!!
by matteoc92

prendere spazzatrice(l'arma + potente) inserito in data 06-06-2006

andate nel new jersey vicino al palazzo stracci c'è la stazione in una galleria trovate lo spacciatore (450000\$)
by kuntakinte

Prendere FACILMENTE il controllo di un' Attività inserito in data 06-06-2006

Per prendere facilmente il controllo di un' attività entrate ben armati e nascondetevi da qualche parte in

modo da poter sparare facilmente, sparate a tutti i componenti della famiglia che possiede l'attività e poi potrete facilmente prenderne il controllo senza nessun componente di famiglie rivali che vuole uccidervi

Come fare un' esecuzione automobilistica inserito in data 27-05-2006

Afferrare un nemico con **L1** e **R1** girare con l'analogico destro e lasciare **R1** quando passa una macchina in modo che il malcapitato venga messo sotto dall'auto.

by charlie69

agente fbi: inserito in data 23-05-2006

l'agente dell' fbi lo trovate nelle chiesa tranne in quella di little italy.

by mr.incredibile

Stracciamo gli Stracci inserito in data 18-05-2006

Salvatore Stracci

uccidilo prima che torni al magazzino: al magazzino arrivi dal tunnel dello svincolo di Hell's Kitchen.Devi entrare nel magazzino di sinistra da una porta laterale e liberati delle numerose guardie, ma cerca di non metterci troppo tempo.Stracci è nel passaggio in alto.

Guadagnerai 25.000 dollari e 65.000 p. rispetto.

by bill&joh

Morte ai Tattaglia inserito in data 18-05-2006

Johnny Tattaglia

Fallo morire bruciato:spara alle guardie e lancia una bomba molotov contro Johnny.

Guadagnerai 7.500 dollari e 20.000 punti rispetto

by bill&joh

missioni secondarie 3 inserito in data 18-05-2006

Domenico Mazza

Corrompi la sua guardia del corpo per 10.000 è a sud del giardino, avvicinati senza armi in mano. Lui ti aiuterà a uccidere Mazza.

by bill&joh

Munizioni illimitate ma bisogna caricare: inserito in data 15-05-2006

finite il gioco e una scritta vi dirà che avete munizioni illimitate.Le potete sbloccare solo quando sarete padrino di new york.

by F.O.X.

Ulteriore modo x vincere una guerra tra clan inserito in data 15-05-2006

Un ulteriore modo per vincere la guerra fra clan e famiglie, è quello di andare nella chiesa di Hell'Kitchen oltre che a quella del New Jersey ovviamente troverete i federali dell'FBI nel sotterraneo. Corrompeteli per 3000\$ e vincerete la guerra tra clan e avrete più rispetto.

by jack000

Soldi extra inserito in data 13-05-2006

Di solito in alcuni hotel dove si possono comprare camere, nei piani superiori vi sono sacchi con molti soldi, nella missione di frankie alla chiesa, salite un piano e dietro il bancone troverete 5000 \$ tamponando alcuni camion, e facendo aprire i portelloni potrete guadagnare 2000 \$ a colpo
by manf92

rispetto e denaro infiniti inserito in data 10-05-2006

non l'ho provato perchè ho finito tutte le missioni principali ma l'ho letto su una rivista di codici per ps2! allora, finita la prima missione correte a salvare la pertita prima di rispondere al telefono. spegnete la console e quando l'accenderete di nuovo vi daranno ancora i 500 punti rispetto e i 500 dollari! potete ripetere l'operazione all'infinito!
by ely-sa75

la polizia.... inserito in data 08-05-2006

se la polizia vi insegue ... basta che cambiate città... andate per esempio a brooklin se vi trovate a new jersey e le stelle si cancelleranno completamente ...
by Megaluka


bazooka inserito in data 06-05-2006

per avere il bazooka digitare 
by broly22





Armi nelle mappe inserito in data 05-05-2006

Guardando la mappa (start) si possono anche trovare i mercanti del mercato nero che vendono le armi modificate e piu potenti. Per trovarle, cercate nella mappa un'arma che abbia vicino delle stelle argentee (arma lv.2) o stelle color oro (arma lv.3).
by Liquid° °Snake

Sirene x la polizia inserito in data 05-05-2006

Per far suonare le sirene della polizia cliccate  quando siete all'interno dell'auto della polizia
by Liquid° °Snake


esecuzione ultimo respiro inserito in data 04-05-2006

puntate una persona con  e afferratela con , poi nel frattempo tenete premuti questi due tasti , premete anche  +  per soffocarla.

avere piu pizzo inserito in data 03-05-2006

start start 
by gaga93

Ottenere più soldi col pizzo inserito in data 03-05-2006

Quando la barra blu arriva al limite dell'estorsione, Agganciare il poveretto con  senza tirare nessun pugno, o usare la mira libera puntando alla testa. I soldi aumenteranno notevolmente. Fate attenzione a non esagerare altrimenti non pagheranno
by davidonzo

Finire il gioco al 100% inserito in data 29-04-2006

Per finire il gioco al 100% dopo aver conquistato tutte le basi nemiche ed essere diventati don, bisogna impossessarsi di tutte le attività, i racket, eseguire tutti gli stili di esecuzione e trovare le 100 pellicole in giro per NY! dopo di che.. un po' lunga ma ne vale la pena secondo me, si diventa padrino di NY!
by ely-sa75

3000 dollari facili inserito in data 28-04-2006

Per avere 3000 dollari dovete girare un po' nelle città. Lì se sarete fortunati troverete un barbone che corre con una borsa a tracolla e una gamba di legno, uccidetelo senza armi e vi darà 3000 dollari
by Killer 93

Per diventare Padrino inserito in data 27-04-2006

Se siete Don conquistate tutti i negozi di tutte le città, e diventerete Padrino.
by CHECCO CONTE

Padrino di NY inserito in data 27-04-2006

Dopo aver concluso le missioni per la famiglia e aver conquistato ogni attività e racket, completare tutti gli stili di esecuzione e scassinare tutte le cassaforti del gioco.
by vincent-vega

via la polizia inserito in data 27-04-2006

se avete da due a sei distintivi di Ricercato, andate alla più vicina stazione di polizia, corrompendo il capo della polizia scompariranno i distintivi e non solo. Avrete una copertura per un breve periodo!!
by zinzula

Guerra fra gang inserito in data 27-04-2006

Per scatenare una guerra fra gang basta prendere di mira alcune attività illecite della famiglia nemica e fare stragi dei membri della stessa. l'indicatore di vendetta in alto a destra gradualmente si andrà a riempire fino a che completata la barra avrete scatenato la guerra fra famiglie. Per vincerla bisogna o corrompere un membro dell' FBI(lo potete trovare scrutando nella mappa il simbolo giallo FBI) o piazzando una bomba all'interno di una base nemica
by Ariel

Maestro di box: inserito in data 27-04-2006

Per allenarvi con esso andate in un qualunque hotel. Una volta entrati nell'hotel andate nei sotterranei di esso. Troverete una porta: entrateci e troverete una prostituta ed il maestro di box. Quando vi allenerete con

esso vi farà imparare molto ma molto bene a tirare pugni e calci.
by F.O.X.

Uccidere gli uomini fuori ai negozi inserito in data 27-04-2006

Per eliminare gli uomini fuori dai negozi, solitamente ne sono tre e armati, basta investirli con l'auto. Loro sparano e appena l'auto va in fiamme lasciate l'auto che esploderà e li ucciderà tutti senza sprecare munizioni.

by elektromeda

aumentare tensione inserito in data 26-04-2006

per far aumentare la pressione dei commercianti e altri quando è necessario puntateli la pistola in testa.
by byroby90

livello ricercato a zero inserito in data 26-04-2006

se volete togliere tutti i distintivi di ricercato, quando siete in auto non dovete far altro che andare in un altro quartiere.

by house lollo

per avere più soldi dai commercianti senza ucciderli inserito in data 26-04-2006

mirare il negoziante e poi strozzarlo con i tasti **LE RE**. grazie a questo otterrete molti più soldi....ma non esagerate o rischiate di perdere il pizzo

per diventare don inserito in data 24-04-2006

per poter diventare don dovete finire la missione che consiste nel eliminare tutte le 4 famiglie

by giampiero69

far aumentare la pressione piu velocemente inserito in data 24-04-2006

LI RI LE RE e subito aumenta la pressione

by pas91

Retrovisore inserito in data 24-04-2006

Mentre state guidando un veicolo per poter vedere alle vostre spalle eventuali nemici basta premere **RE**

by tifointer

avere un quartiere tutto tuo (little italy) inserito in data 21-04-2006

una volta completata una parte del gioco, prendete d'assalto il magazzino verona, di proprietà dei tattaglia e che si trova a little italy. se riuscite a conquistarlo, il quartiere sarà vostro.

by pa1993


50.000 \$ inserito in data 20-04-2006

dopo aver comprato tutti i rifugi senza proprietario vi daranno 50.000\$
by pa1993

camion da deprecare inserito in data 19-04-2006

di solito chi vuole rubare il contenuto di un camion lo deve inseguire con la macchina tamponare e sperare che non scappi invece se prendete i tunnel che portano da little italy a new jersy e da new jersy a hell's kitchen troverete di solito dei camion parcheggiati che non scapperanno se li distruggerete
by lillo90

freno a mano inserito in data 19-04-2006

Se state facendo un inseguimento e volete fare le curve e non perdere troppa velocità, usate il freno a mano 
by Gorilla Style



Eliminare le famiglie rivali inserito in data 19-04-2006

Per eliminare una famiglia bisogna penetrare nella sua base, entrare nella casa (munitevi di parecchie munizioni) e piazzate una bomba. Ripetete il procedimento anche per la seconda casa e la famiglia sarà eliminata. Quella dei barrese è la più forte delle 4 famiglie rivali!
by Gorilla Style

Per non pagare quando si acquisisce 1 attività inserito in data 19-04-2006

Andate nel retro di 1 negozio per scoprire 1 racket, poi cercate la persona con la mano e i fili e al posto di fare compra picchiatelo fino a quando la barra del rispetto arriva al verde. Successivamente parlategli e non solo vi darà i profitti dell'attività ma anche dei soldi per il pizzo.
by Galfor

Per farvi pagare molti più soldi dai commmercianti inserito in data 19-04-2006

Quando dovete conquistare un locale per prima cosa chiedete il pizzo e se vi diranno di no rompetegli la vetrina o altri oggetti vari. il tasto  per mirare e  per tirare i pugni. Poi aggancciatelo e i soldi aumenteranno tantissimo.
by F.O.X.

6 distintivi di polizia inserito in data 19-04-2006

per raggiungere il massimo livello di polizia cioè 6 distintivi entrate in un negozio con almeno 3 o 4 livelli di ricercato, a questo punto fate saltare in aria il negozio e arriverete al livello 6.
by Mafio

far saltare in aria un edificio inserito in data 19-04-2006

per far saltare in aria un edificio piazzate all'interno di un semplice negozio una bomba ad orologeria, uscite e godetevi lo spettacolo
by Mafio

usare le garrotte inserito in data 19-04-2006

per usare quest'arma posizionatevi dietro al vostro avversario accucciati (👁️) quindi miratelo con **L1** e tenete premuto **R1** finchè il battito cardiaco del nemico (che sentirete tramite la vibrazione del joypad) non scende a zero
by Mafio

gettare le persone nel forno o da un parapetto inserito in data 18-04-2006

per fare ciò andate in un posto dove c'è un forno o il tetto di un grattacielo. afferrate l'avversario e trascinatelo in modo che abbia il forno o il parapetto alle sue spalle, a questo punto spostate in alto la levetta analogica sinistra e dopo spostate in alto la levetta destra. godetevi lo spettacolo
by Mafio

Tanti soldi inserito in data 18-04-2006

Se siete a corto di soldi munitevi di dinamite e andate in banca: prima corrompete il poliziotto davanti all'edificio poi entrate e uccidete i poliziotti con le mani, scendete sotto uccidete le guardie sempre con le mani e avvicinatevi al cavò. piazzata la dinamite allontanatevi, andate a raccogliere i soldi e impugnatene un'arma perchè è scattato l'allarme. I bottini variano da 8.000,50.000 e 80.000 \$
by playervlly

Farsi largo nel traffico inserito in data 18-04-2006

Se siete alla guida di un'autovettura e avete molta fretta, suonate il clacson (🔊) e il traffico davanti a voi, come per incanto, si sposterà sulla destra della carreggiata e vi cederà il passo.
by leouch

Vincere una guerra fra clan: inserito in data 18-04-2006

Per vincere una guerra fra clan dovete andare nella chiesa di new jersey ed entrare nei sotterranei di essa. A questo punto incontrerete un agente dell'fbi. Corrompetelo per il costo di 3000\$ e vincerete una guerra fra clan.
by F.O.X.

strangolare inserito in data 18-04-2006

prendere la persona con **L1** ed **R1** e premere **L3** ed **R3**
by Randy

sblocca tutti i filmati inserito in data 13-04-2006

durante la partita mettete il gioco in pausa e digitate
🔴🟡🟢🟠🟡🟢**L3**
by pumanero

2000 dollari facili inserito in data 12-04-2006

per fare 2000 mila dollari dovete rapinare un camion e se ci fate caso non si può guidare: allora chi lo

guida. Una delle gang nemiche. se sparerete continuamente sopra al furgone usciranno 2 uomini armati, fateli fuori e poi uscirà un uomo che dovrete interrogare. interrogatelo e avrete un negozio ma poi andate a vedere dietro al furgone: per quella zona ci sarà un sacco di 2000 mila dollare ma vi correranno tutti appresso
by ederoberto

dove inserire i trucchi inserito in data 12-04-2006
per chi non lo sapesse i trucchi si devono inserire nella shermata start
by lucaapiro

Vita al massimo inserito in data 07-04-2006



by BERSERK

Munizioni armi inserito in data 07-04-2006



by BERSERK

Nota dei codici inseriti inserito in data 06-04-2006

Fate attenzione perchè tutti i codici che verranno inseriti una volta(tipo "salute al massimo")non saranno nuovamente disponibili subito....dovrete aspettare di finire una missione o almeno che passi un pò di tempo.

by realking

Diminuzione del livello Ricercato inserito in data 03-04-2006

Se siete ricercati dalla Polizia e avete 5 distintivi di livello ricercato cercate in tutti i modi di andare in una delle vostre abitazioni e salvate. Alla fine del salvataggio vedrete ke di distintivi ne rimmarranno solo 2.
by shark_88

5000 \$ inserito in data 28-03-2006



by klark
